



راهنمای استفاده از
تایپ فیس شریف

version 1.1

محتوای پوشه ها

مهم

برای استفاده درست از این فایل حتما کیبورد خود را به Persian Standard تغییر بدهید.

مهم

در این بسته داندودی پوشه های متعددی قرار دارند که به قرار زیرند:

(۱) statics: شامل فونت های قابل استفاده در نرم افزارهای داخلی سیستم همانند نرم افزارهای office و Adobe

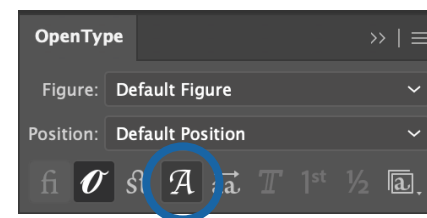
(۲) Variable: شامل یک فایل فونت حاوی تمامی وزن ها و قابل استفاده هم در فضای وب و هم نرم افزارهای داخلی سیستم، استفاده از این نسخه حجم مجموع فونت ها را کاهش می دهد و باعث اشغال فضای کمتری شود. (برای استفاده های درون سیستمی همیشه ترجیح، استفاده از نسخه های Static است.)

(۳) Webfonts: شامل فونت های قابل استفاده در فضای وب.

جایگزین های تکی و ترکیبی

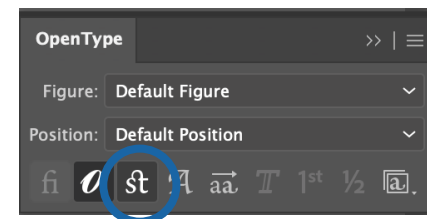
تمام حروفی که قابلیت کشیده شدن دارند با استفاده از قابلیت swsh کشیده میشوند.

ک - ک کشیده
ش - ش کشیده
ی - ی کشیده



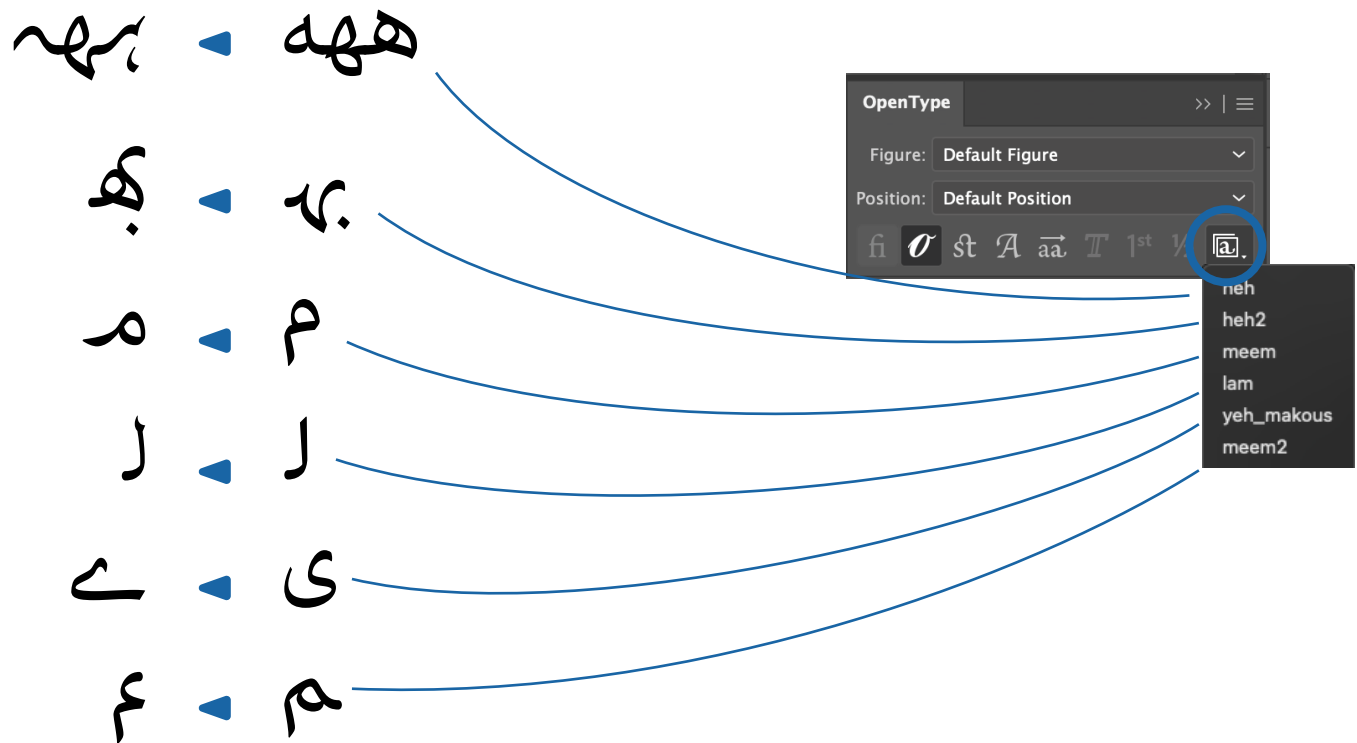
بعضی از حروف در کنار یک دیگر دارای قابلیت تعویض با جایگزین های ترکیبی هستند که با قابلیت Discretionary ligatures به آنها دسترسی می یابند.

پن - پن
تر - تر
صر - صر
طی - طی



جایگزین های تکی و ترکیبی

بعضی از حروف دارای یک یا چند جایگزین هستند که با استفاده از قابلیت `stylisticset` به آنها دسترسی می یابید.



جایگزین های تکی و ترکیبی

$$\text{تومان} \leftarrow \text{ت} = \text{یا} + \text{یا} \leftarrow (\text{shift}+4)$$

$$\text{ش} = \text{و} + \text{ه}$$

$$\text{ش} = \text{و} + \text{د}$$



$$= \text{و} + \text{و}$$

جایگزین های تکی و ترکیبی

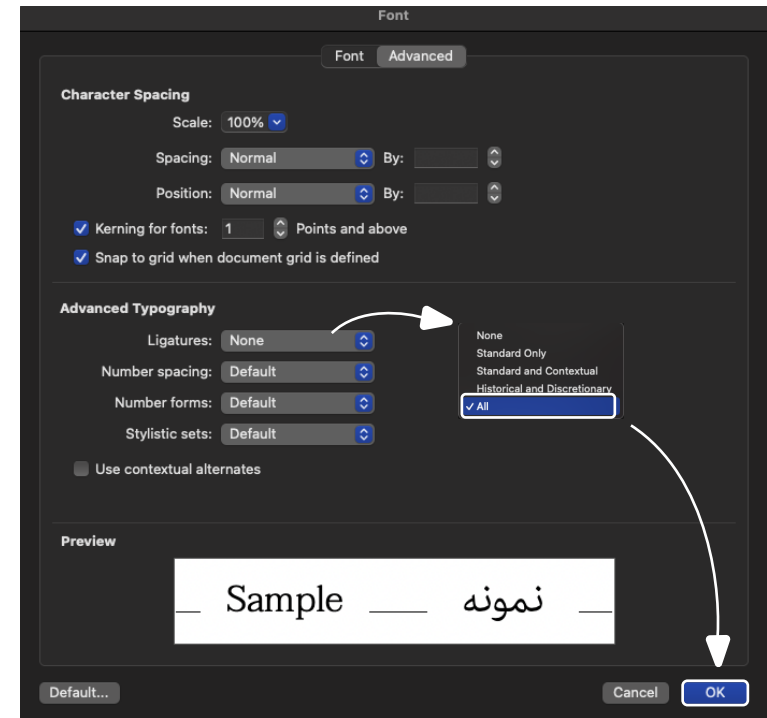
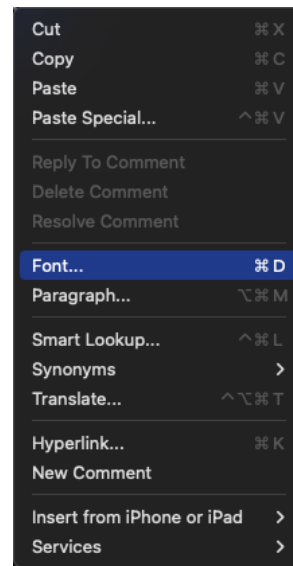
همچنین از منوی glyphs یا هر منویی که تک حرف ها را نشان می دهد،
میتوان به گلیف هایی چون بسم الله... دستیابی پیدا کرد.

بِسْمِ اللَّهِ الرَّحْمَنِ الرَّحِيمِ

جایگزین های تکی و ترکیبی

● متن مورد نظر را سلکت کرده و پس از آن کلیک راست کرده و گزینه font را انتخاب کنید.

مبهم



مبهم

